

SPAREBANKSTIFTELSEN TELEMAR

FORETAKSNUMMER 999 177 743

ÅRSBERETNING OG REGNSKAP 2025

Sparebankstiftelsen

Telemark



Årsberetning for 2025.

Årsregnskapet.

Årsregnskapet består av balanse, resultatregnskap, kontantstrømsanalyse og noter.

Etableringen av Sparebankstiftelsen Telemark

Sparebankstiftelsen Telemark ble etablert 23. november 2012 ved sammenslutningen mellom Sparebanken Telemark og Holla og Lunde Sparebank.

Egenkapitalbevis til samlet bokført verdi på 325,8 mill. kroner ble tilført denne stiftelsen ved sammenslutningen av bankene.

I henhold til vedtektene utgjør stiftelsens grunnkapital 162,9 mill. kroner.

På etableringstidspunktet var vår eierandel i banken 19 %.

Stiftelsens formål

Stiftelsens formål er:

- Å forvalte egenkapitalbevis den ble tilført ved opprettelsen og senere tildelinger og å utøve et langsiktig og stabilt eierskap i Sparebank 1 Sør-Norge.
- Å gi bidrag til allmenntilgode formål. Ved sine disposisjoner skal stiftelsen ta hensyn til det distriktet som har bygget opp egenkapitalen i tidligere Sparebanken Telemark, fortrinnsvis Bamble, Skien, Porsgrunn, Siljan, Notodden og Midt-Telemark kommuner.
- Gjennom sitt eierskap i Sparebank 1 Sør-Norge og videreføring av sparebanktradisjoner sikre et godt regionalt forankret sparebanktilbud i Grenlandsregionen.
- For øvrig kan stiftelsen utøve annen virksomhet som er forenlig med nevnte forhold og de rammer som til enhver tid følger av regelverket for sparebankstiftelser.

Styrende organer og administrasjon

Stiftelsens øverste organ er generalforsamlingen, som består av 12 medlemmer og 4 varamedlemmer. Generalforsamlingens medlemmer velges av og blant innskyterne i Sparebank 1 Sør-Norge med bosted i kommunene Bamble, Porsgrunn, Skien, Siljan, Notodden og Midt-Telemark.

Stiftelsen har et styre på 5 medlemmer og to varamedlemmer. Styret har ansvaret for stiftelsens forvaltning og drift, herunder tildeling av gaver.

Stiftelsen har ansatt daglig leder i 80 % stilling og en rådgiver i 100 % stilling.

Det er tegnet styreansvarsforsikring for styrets medlemmer som også inkluderer daglig leder.

Stiftelsens kapital

Stiftelsen hadde ved etableringen en bokført egenkapital på 333,8 mill. kroner.

Pr. 31.12.2025 var den bokførte egenkapitalen på 4.162,7 mill. kroner, mot 3.950,3 mill. kroner ved utgangen av 2024. Økningen i 2025 skyldes primært et godt årsresultat som følge av en god utvikling i finansmarkedene.

Vår største enkelte eiendelspost er i Sparebank 1 Sør-Norge, hvor stiftelsen pr. 31.12.25 eide 25.033.916 aksjer. Dette utgjør 6,7 % av totalt utstedte aksjer.

Bokført verdi var pr. 31.12.2025 på 2.721,3 mill. kroner.

Estimert verdi målt ved børskurs pr. 31.12.25 var på samme tid 4.966,7 mill. kroner.

Som en del av fusjonsvilkårene er de tre sparebankstiftelsene Sparebankstiftelsen SR-Bank, Sparebank 1 Stiftelsen BV og Sparebankstiftelsen Telemark pålagt av staten å eie minimum 33,4 % av aksjene i Sparebank 1 Sør-Norge (blokkerende minoritet). Vår stiftelse er som følge av dette pålagt å

eie minimum 6,13 % av aksjene i banken.

De fleste av våre aksjer i banken kan derfor ikke selges og har følgelig ingen reell markedsverdi tilsvarende børskursen. Ved verdsettelsen i regnskapet av aksjer som ikke kan selges, er disse ved fusjonstidspunktet basert på en neddiskontering av framtidige, forventede utbytteinntekter.

Stiftelsen har organisert sin forvaltning av de finansielle omløpsaktiva på langsiktig basis med Grieg Investor AS som hovedrådgiver. En mindre del av porteføljen (ca. 10 %) er forvaltet gjennom et samarbeid med Formue Norge AS. Stiftelsens finansielle omløpsaktiva utgjorde ved årsskiftet totalt 1.403 mill. kroner i markedsverdi. Innestående i bank utgjorde 140 mill. kroner.

Stiftelsen har god likviditet.

Økonomiske resultater i 2025

2025 har vært stiftelsens trettende hele driftsår. Stiftelsens regnskapsmessige resultater er påvirket av:

- Utbytter som er mottatt fra eierskapet i Sparebank 1 Sør-Norge.
- Verdiendring og gevinst/tap på finansielle omløpsaktiva.
- Renteinntekter.
- Utdeling av gaver og påløpte driftskostnader.

Til tross for en fortsatt urolig geopolitisk situasjon utviklet finansmarkedene seg positivt i 2025. Inntekter i form av realiserte og urealiserte verdiendringer i finansporteføljene var på 99,1 mill. kroner mot 88,4 mill. kroner i 2024.

Børsnoterte aksjer i Sparebank 1 Sør-Norge er en vesentlig del av våre aktiva.

Utbytter fra vårt eierskap i banken utgjorde 212,8 mill. kroner og er ført i resultatregnskapet under posten «Annen driftsinntekt».

Vårt årsregnskap for 2025 viser et driftsresultat på kr. 106.585.444

Årsresultatet etter finansielle poster utgjorde kr. 212.483.702 som er foreslått disponert slik:

Overført til gavefond	kr.	0
Overført til fond for urealiserte gevinster	kr.	23.926.081
Overført til annen egenkapital	kr.	188.557.621
Totalt	kr.	212.483.702

Disponeringen er basert på at stiftelsen bør ha avsatt til gavefond tilsvarende 3 års normal gaveutdeling. Dette gir tilstrekkelig mulighet til å dele ut gaver også i år med lave regnskapsresultater. Med tidligere års tilførsler av kapital har gavefondet nå en tilfredsstillende størrelse, og utgjør 320 mill. kroner.

Det fremlagte årsregnskapet er basert på en forutsetning om fortsatt drift.

Stiftelsen er ikke skattepliktig.

Kontantstrøm

Stiftelsens netto kontantstrøm fra operasjonelle aktiviteter var på 174,0 mill. kroner. Dette gjenspeiler størrelsen på våre utbytteinntekter fra eierskapet i Sparebank 1 Sør-Norge. I netto kontantstrøm fra operasjonelle aktiviteter er det hensyntatt urealiserte verdiendringer i våre finansporteføljer. Netto kontantstrøm fra operasjonelle aktiviteter er investert i verdipapirer, totalt 178,2 mill. kroner.

Gaver til allmenntilgode formål

Stiftelsen har i 2025 gitt ordinære gaver til allmenntilgode formål for til sammen 98,7 mill. kroner, den hittil høyeste årlige gaveutdelingen siden oppstarten. Styret har klare ambisjoner om å holde gaveutdelingene på et høyt nivå og fortrinnsvis øke disse.

Stiftelsens gaveområder er:

GAVEOMRÅDE	GAVETILDELING 2025 (i mill. kroner)	Andel
Tiltak for barn og unge som gir gode oppvekstmuligheter	9,3	9,4 %
By- og stedsutvikling	6,3	6,4 %
Idrett	21,5	25,5 %
Inkluderingsprosjekter	17,9	18,1 %
Kultur, kunst og kunstformidling	28,8	29,2 %
Natur og friluftsliv	11,3	11,5 %
Totalt	98,7	100 %

Største enkeltgave i 2025 var på 19 mill. kroner innenfor gaveområdet Kultur, kunst og kunstformidling. Gaven ble gitt til Telemark Museum til prosjektet Henrik Ibsen Museum på Venstøp i Skien.

I gaveutdelingen legges det vekt på at gavemottakerne har ambisjoner om å medvirke til miljømessig og sosial bærekraft nedfelt gjennom FNs bærekraftsmål.

I våre gaveutdelinger legger stiftelsen vekt på å gi støtte til prosjekter som kan forebygge sosialt utenforskap og bidra til inkludering av utsatte grupper i samfunnet.

Siden etableringen i 2012 er det gitt 312 mill. kroner i gaver til allmenntilretteleggende formål.

Likestilling

I stiftelsens styre med varamedlemmer er det 4 kvinner og 3 menn.

I vår generalforsamling med varamedlemmer er det 8 kvinner og 8 menn.

De gjeldende regler om minimumskrav til kjønn blant våre tillitsvalgte er overholdt.

Daglig leder er mann. Blant stiftelsens ansatte er det en mann og en kvinne.

Helse, miljø og sikkerhet

Stiftelsens virksomhet forurensar ikke det ytre miljø. Arbeidsmiljøet regnes som godt.

Det ble i 2025 ikke registrert sykdomsfravær eller arbeidsrelaterte skader.

Andre forhold

Sparebankstiftelsen Telemark har siden oppstarten bygget opp en betydelig finansiell styrke.


Det vil være behov for å ha tilstrekkelige finansielle reserver til å kunne delta i mulige aksjeemisjoner i banken dersom det skulle oppstå behov for det samt som støtpute ved større negative endringer i finansmarkedene. De løpende inntektene fra eierskapet i banken må ved siden av å anvendes til gaver til allmenntilretteleggende formål også anvendes til å bygge tilstrekkelige finansielle reserver.

Vår stiftelse vil derfor i årene framover ha betydelig kraft til å bidra til en positiv utvikling i Telemark.


Til allmenn nytte!

Skien, den 28.april 2026

Sparebankstiftelsen Telemark



Morten Nikolai Wexels
Styreleder



Froydis Straume
Styremedlem



Rune Laurantsen
Styremedlem



Marianne Hegna
Styremedlem



Emilie Clarice Schäffer
Styremedlem



Jan Terje Olsen
Daglig leder

Årsregnskap for
SPAREBANKSTIFTELSEN TELEMARK

999177743

Regnskapsår
01.01.2025 - 31.12.2025

Resultatregnskap

	Note	2025	2024
Driftsinntekter			
Annen driftsinntekt	1	212 788 286	426 752 353
Sum driftsinntekter		212 788 286	426 752 353
Driftskostnader			
Lønnskostnad	2	-3 650 668	-2 485 186
Annen driftskostnad	1, 3	-3 894 547	-4 014 768
Gaveutdeling	4	-98 657 627	-76 658 318
Sum driftskostnader		-106 202 842	-83 158 272
Driftsresultat		106 585 444	343 594 081
Finansinntekter			
Annen renteinntekt	1	6 941 648	7 807 699
Annen finansinntekt	1	75 130 599	17 517 465
Verdiøkning av finansielle instrumenter vurdert til virkelig verdi	1	23 926 081	70 869 528
Verdiendring ved konvertering av egenkapital bevis	1	0	221 836 902
Sum finansinntekter		105 998 328	318 031 594
Finanskostnader			
Annen finanskostnad		-100 070	-149 901
Sum finanskostnader		-100 070	-149 901
Netto finans		105 898 258	317 881 693
Arsresultat		212 483 702	661 475 774
Overføringer			
Overføring fond for urealiserte gevinster		23 926 081	70 869 528
Overført til gavefond		0	116 081 675
Annen egenkapital		188 557 621	474 524 571
Sum overføringer		212 483 702	661 475 774


Balanse

	Note	31.12.2025	31.12.2024
EIENDELER			
Anleggsmidler			
Varige driftsmidler			
Instrument for utlån		515 386	600 408
Sum varige driftsmidler		515 386	600 408
Finansielle anleggsmidler			
Aksjer i Sparebank 1 Sør-Norge	1	2 721 330 726	2 721 330 726
Sum finansielle anleggsmidler		2 721 330 726	2 721 330 726
Sum anleggsmidler		2 721 846 112	2 721 931 134
Omløpsmidler			
Fordringer			
Kundefordringer		14 686	45 600
Andre kortsiktige fordringer		808 719	127 964
Sum fordringer		823 405	173 564
Investeringer			
Andre finansielle instrumenter	1	1 402 916 174	1 144 497 807
Sum investeringer		1 402 916 174	1 144 497 807
Bankinnskudd, kontanter og lignende			
Bankinnskudd, kontanter og lignende	5	140 030 741	144 102 651
Sum bankinnskudd, kontanter og lignende		140 030 741	144 102 651
Sum omløpsmidler		1 543 770 319	1 288 774 022
SUM EIENDELER		4 265 616 431	4 010 705 155

Balanse

	Note	31.12.2025	31.12.2024
EGENKAPITAL OG GJELD			
Egenkapital			
Innskutt egenkapital			
Selskapskapital	6	162 916 000	162 916 000
Annen innskutt egenkapital	6	2 612 437 757	2 612 437 757
Sum innskutt egenkapital		2 775 353 757	2 775 353 757
Opptjent egenkapital			
Fond for urealisert gevinst	1, 6	176 255 072	152 328 991
Annen egenkapital	6	891 133 154	702 575 533
Gavefond	6	320 000 000	320 000 000
Sum opptjent egenkapital		1 387 388 227	1 174 904 524
Sum egenkapital		4 162 741 984	3 950 258 282
Gjeld			
Kortsiktig gjeld			
Leverandørgjeld		291 089	348 569
Skyldige offentlige avgifter	5	220 226	111 888
Annen kortsiktig gjeld	4	102 363 132	59 986 417
Sum kortsiktig gjeld		102 874 448	60 446 874
Sum gjeld		102 874 448	60 446 874
SUM EGENKAPITAL OG GJELD		4 265 616 431	4 010 705 155


28.april 2026



Morten Nikolai Wexels
styrets leder



Marianne Hegna
styremedlem



Frøydis Straume
styremedlem



Emilie Clarice Schäffer
styremedlem



Rune Laurantsen
styremedlem



Jan Terje Olsen
daglig leder

Kontantstrømoppstilling

	Note	2025	2024
Kontantstrømmer fra operasjonelle aktiviteter			
Resultat før skattekostnad		212 483 702	661 475 774
+ Gevinst ved salg av aksjer og andre verdipapirer		-56 322 072	-9 854 900
+ Verdiendring finansielle eiendeler		-23 926 081	-292 706 430
+/- Endring i kundefordringer		30 914	-45 600
+/- Endring i leverandørgjeld		-57 480	142 294
+/- Endring i andre tidsavgrensingsposter		41 804 299	36 143 286
= Netto kontantstrøm fra operasjonelle aktiviteter		174 013 282	395 154 424
Kontantstrømmer fra investeringsaktiviteter			
- Utbetalinger ved kjøp av varige driftsmidler		-85 022	0
- Utbetalinger ved kjøp av aksjer og andeler		178 170 215	389 903 290
= Netto kontantstrøm fra investeringsaktiviteter		-178 085 193	-389 903 290
Kontantstrømmer fra finansieringsaktiviteter			
= Netto kontantstrøm fra finansieringsaktiviteter		0	0
= Netto endring i kontanter mv		-4 071 911	5 251 134
+ Beholdning av kontanter ved årets begynnelse		144 102 651	138 851 517
= Kontantbeholdning ved årets utgang		140 030 741	144 102 651
Kontantbeholdning mv framkommer slik:			
Kontanter og bankinnskudd ved årets utgang		139 875 863	144 028 312
Skattetrekkinnskudd o.l. ved årets utgang		154 878	74 339
= Beholdning av kontanter mv ved årets utgang		140 030 741	144 102 651

Noter

Regnskapsprinsipper

Årsregnskapet er satt opp i samsvar med regnskapslovens bestemmelser og god regnskapsskikk.

Hovedregel for vurdering og klassifisering av eiendeler og gjeld

Eiendeler bestemt til varig eie eller bruk er klassifisert som anleggsmidler. Andre eiendeler er klassifisert som omløpsmidler. Fordringer som skal tilbakebetales innen et år er klassifisert som omløpsmidler.

Anleggsmidler vurderes til laveste av anskaffelseskost og virkelig verdi. Omløpsmidler vurderes til laveste av anskaffelseskost og virkelig verdi.

Varige driftsmidler avskrives over forventet økonomisk levetid. Avskrivningene er som hovedregel fordelt lineært over antatt økonomisk levetid.

Finansielle anleggsmidler

Laveste verdis prinsipp brukes som prinsipp for investeringer i finansielle anleggsmidler, og investering nedskrives dersom markedsverdi er lavere enn kostpris. Mottatte utdelinger resultatføres som annen driftsinntekt.

Finansielle omløpsmidler

Aksjer og verdipapirer for omsetning klassifiseres som omløpsmidler. Markedsbaserte finansielle instrumenter klassifisert som omløpsmidler vurderes til virkelig verdi.

Øvrige omløpsmidler vurderes til laveste verdi av anskaffelseskost og antatt virkelig verdi.

Gaveutdelinger

Tildelinger blir vedtatt av styret i Sparebankstiftelsen og kostnadsført på innvilgningstidspunktet. Vedtatte tildelinger bokføres som gjeldsforpliktelse i balansen inntil utbetaling finner sted. Avsetning til gavefond fastsettes av styret ved disponering av årets resultat, midlene øremerkes som gavefond og klassifiseres under annen egenkapital.

Note 1 - Investeringer

Langsiktige investeringer

	antall	Kostpris/ bokført verdi
Aksjer Sparebank Sør-Norge ASA, konvertert fra EK bevis Sp.b 1 Sør-Øst Bundet	9 108 068	971 664 284
Aksjer Sparebank Sør-Norge ASA, tildelt ved fusjon Bundet	13 795 182	1 471 532 064
Aksjer Sparebank 1 Sør-Norge ASA, tildelt ved fusjon, Ubundne 0,54%	2 129 666	278 134 378
	25 032 916	2 721 330 726

Sparebankstiftelsen Telemark eide ved fusjonen mellom SR-bank og Sparebank 1 Sørøst-Norge 18.910.174 egenkapitalbevis i Sparebank 1 Sørøst-Norge. Ved fusjonen 02.10.2024 ble disse slettet. Samme dag ble det tildelt 9.108.068 aksjer i Sparebank 1 Sør-Norge. Det ble 02.10.2024 gjennomført en emisjon i Sparebank 1 Sør-Norge ved konvertering av SB1 Sørøst-Norges gjenværende grunnfond og som en konsekvens av dette ble 15 924 848 aksjer tildelt Sparebankstiftelsen Telemark.

Ved verdsettelsen av aksjene i Sparebank 1 Sør-Norge er det lagt vekt på at Finanstilsynet ved fusjonen mellom Sparebank 1 Sør-Øst-Norge og Sparebank 1 SR-Bank påla vår stiftelse å eie minimum 6,13% av aksjene i banken. Disse kan ikke omsettes i markedet (bundne aksjer) og kan ikke ansees å ha noen markedsverdi lik børskurs.

Verdsettelsen av disse aksjene er basert på en neddiskontering av forventet aksjeutbytte på kr.8,- pr. aksje med et avkastningsnivå på 7,5%. Dette tilsvarer en verdi på kr.106,67 pr. aksje.

En mindre andel av våre aksjer i banken kan omsettes fritt (ubundne) og er verdsatt til børskurs ved gjennomføringen av fusjonen, kr.130,6 pr. aksje.

Annen driftsinntekt NOK 212 788 286 består av mottatt utbytte fra banken.

Kortsiktige investeringer Grieg portefølje

Aksjer og aksjefond	Kostpris	Markedsverdi	urealisert gev/tap
Arctic Norwegian Value Creation D	45 926 914	73 878 133	27 951 219
Generation Global Equity A USD	41 404 000	59 734 954	18 030 954
Genesis EM Investment Company - Class C (inkl side Pocket)	267	267	0
KLP AksjeNorge Indeks N-10	44 101 010	66 868 900	22 767 890
KLP AksjeVerden Indeks N-100	113 012 242	124 988 360	11 976 118
Heptagon - Dreiehaus Emerging Markets Equity	20 000 000	23 101 892	3 101 892
Nordea Norge Pluss	43 352 976	66 870 422	23 517 446
Nordea Stabile Aksjer Global Etisk	21 174 520	36 289 675	15 115 155
Schroder ISF QEP Global Core NOK	58 000 000	65 472 553	7 472 553
SGA Global Equity Growth Fund class M	27 550 230	43 382 282	15 832 052
T. Rowe Price Global Value Equity Fund Class 110	34 000 000	40 302 000	6 302 000
Sum Aksjer Grieg portefølje	448 522 159	600 889 438	152 067 279

Obligasjoner og pengemarkedsfond	Kostpris	Markedsverdi	urealisert gev/tap
Payden Global Aggregate Bond Fund	92 689 510	96 658 396	3 968 886
DnB Global Low Carbon Corporate Bonds	52 000 000	53 376 766	1 376 766
T. Rowe Price Global Aggregate Bond Fund NOK	94 500 000	95 561 230	1 061 230
Alfred Berg Obligasjon	109 096 041	111 133 259	2 037 218
DNB Obligasjon B	110 829 350	113 623 850	2 794 500
Storebrand Global Obligasjon 1-3 B	95 037 281	92 158 540	-2 878 741
Holberg Likviditet	125 306 743	125 339 180	32 437
Sum Obligasjoner og pengefond Grieg portefølje	679 458 925	687 851 221	8 392 296
Total portefølje Grieg	1 127 981 084	1 288 740 656	160 459 575

Kortsiktige investeringer Formue portefølje

Aksjer og aksjefond	Kostpris	Markedsverdi	urealisert gev/tap
BlackRock Asia Pacific Equity Index NOK	2 016 792	2 402 453	385 661
BlackRock Europe Equity Index NOK	4 187 379	4 964 164	776 784
BlackRock Global Unconstrained Equity Class W Accu NOK	4 142 098	4 970 923	828 825
BlackRock North America Eq. Index NOK	17 984 178	20 602 698	2 618 521
Dodge and Cox Worldwide Global Stock NOK	3 562 132	4 213 697	651 565
Man Systematic Emerging Markets Equity Class IX NOK	2 432 916	3 084 326	651 410
Nordic Equities A NOK (usikret)	17 094 406	22 822 902	5 728 496
Schroder ISF Emerging Markets NOK	1 578 749	2 139 650	560 900
Real Estate 2020 A NOK	1 236 364	1 265 597	29 233
Real Estate 2021 A NOK	1 365 902	1 294 540	-71 362
Real Estate 2022 A NOK	1 223 366	1 215 687	-7 679
Real Estate 2023 A NOK	1 178 047	1 241 133	63 086
Real Estate 2024 A NOK	795 630	776 121	-19 509
Real Estate 2025 A NOK	1 138 652	1 126 852	-11 800
Private Equity 2020 - 2024 A NOK	5 268 940	5 969 589	700 649
Sum Aksjer Formue portefølje	65 205 551	78 090 332	12 884 780

Obligasjoner og pengemarkedsfond	Kostpris	Markedsverdi	urealisert gev/tap
Danske AM Norwegian Liquidity Feeder Fund Class F NOK ACC	3 957 136	4 044 591	87 455
Barings Global High Yield Bond NOK	507 512	541 445	33 933
BlackRock Corporate Bond Index NOK	8 649 678	9 282 447	632 769
BlackRock Government Bond Index NOK	2 241 402	2 268 304	26 903
BlueBay Global High Yield Bond NOK	512 875	543 326	30 451
Capital Group Emerging Markets Local Currency Debt NOK	609 057	657 139	48 082
Danske AM Norwegian Bond Feeder Fund Class F NOK ACC	13 154 444	14 469 706	1 315 262
Nordic High Yield A NOK	1 328 701	1 615 191	286 491
PGIM Global Corporate Bond NOK	692 320	725 800	33 480
Pimco Emerging Markets Bond NOK	588 924	666 634	77 710
Robeco Global Credits NOK	694 691	725 208	30 516
Wellington Global High Yield Bond NOK	504 674	545 396	40 723
Sum Obligasjoner og pengefond Formue portefølje	33 441 414	36 085 187	2 643 775
Sum Formue portefølje	98 646 963	114 175 516	15 528 555
Sum Andre finansielle instrumenter	1 226 628 047	1 402 916 172	176 255 072

Resultatposter netto finans

	2025	2024
Utbytte fra egenkapitalbevis og aksjer tilknyttet selskap	212 788 286	426 752 353
Realsiert gevinst og tap og renter porteføljer	75 130 599	17 517 465
Renteinntekt bankinnskudd	6 941 648	7 807 699
Urealisert verdiendring porteføljer	23 926 081	70 869 528
Bokført verdiendring ved konvertering av egenkapital bevis	0	
Honorar porteføljeforvaltning	-998 112	-1 197 966
Sum resultatposter	317 788 502	521 749 079

Note 2 - Lønnskostnader

Spesifikasjon av lønnskostnader	2025	2024
Lønn	2 881 074	1 998 208
Arbeidsgiveravgift	419 777	300 296
Pensjonskostnader	49 408	0
Andre relaterte ytelser	300 409	186 682
Sum	3 650 668	2 485 186

Mer om årsverk og lønn

Ytelser til ledende personer:

Daglig leder 1 272 700

Styre og bedriftsforsamling 1 144 600

Antall årsverk sysselsatt i regnskapsåret er 1,8.

Stiftelsen er pliktig til å ha tjenstepensjonsordning etter lov om obligatorisk tjenstepensjon. Slik ordning er opprettet i forsikringsselskapet Fremtind.

Note 3 - Revisjon

Godtgjørelse til revisor	2025	2024
Revisjon	178 599	116 025
Andre tjenester	0	0
Sum godtgjørelse til revisor	178 599	116 025

Mer om ytelser til revisjon

Beløpet er inkludert mva.

Note 4 - Gaveutdeling

	2025	2024
Bevilgede gaver 01.01.	59 650 955	23 596 705
Årets utbetaling gaver	-56 281 099	-40 604 068
Årets bevilgninger	98 657 627	76 658 318
Bortfall av gaver, tidligere bevilget	0	0
Bevilgede, ikke utbetalte gaver 31.12.	-102 027 483	-59 650 955

Gaveutdelinger

Gaveutdelinger er kostnadsført i perioden bevilgningen er vedtatt. Avsetning til gavefond fastsatt av styret som ledd i disponering av årets resultat, øremerkes som gavefond under fri egenkapital.

Note 5 - Bankinnskudd

	31.12.2025
I posten for bankinnskudd inngår egen konto for bundne skattetrekksmidler med	154 878
Skyldig skattetrekk	-152 103

Note 6 - Egenkapital

	Selskapskapital	Annen innsk. EK	Opptjent egenkapital	Sum
Egenkapital 31.12.2024	162 916 000	2 612 437 757	1 174 904 524	3 950 258 282
Årsresultat	0	0	212 483 702	212 483 702
Egenkapital 31.12.2025	162 916 000	2 612 437 757	1 387 388 227	4 162 741 984

7 Skatt

Det er lagt til grunn at stiftelsen ikke er skattepliktig.



Shape the future
with confidence

Statsautoriserte revisorer
Ernst & Young AS

Dokkvegen 11, 3920 Porsgrunn
Postboks 64, 3901 Porsgrunn

Foretaksregisteret: NO 976 389 387 MVA
Tlf: +47 24 00 24 00

www.ey.no
Medlemmer av Den norske Revisorforening

Til generalforsamlingen i Sparebankstiftelsen Telemark

UAVHENGIG REVISORS BERETNING

Uttalelse om årsregnskapet

Konklusjon

Vi har revidert årsregnskapet for Sparebankstiftelsen Telemark som består av balanse per 31. desember 2025, resultatregnskap og kontantstrømoppstilling for regnskapsåret avsluttet per denne datoen og noter til årsregnskapet, herunder et sammendrag av viktige regnskapsprinsipper.

Etter vår mening

- oppfyller årsregnskapet gjeldende lovkrav, og
- gir årsregnskapet et rettviseende bilde av stiftelsens finansielle stilling per 31. desember 2025 og av dens resultater og kontantstrømmer for regnskapsåret avsluttet per denne datoen i samsvar med regnskapslovens regler og god regnskapsskikk i Norge.

Grunnlag for konklusjon

Vi har gjennomført revisjonen i samsvar med International Standards on Auditing (ISA-ene). Våre oppgaver og plikter i henhold til disse standardene er beskrevet nedenfor under Revisors oppgaver og plikter ved revisjonen av årsregnskapet. Vi er uavhengige av stiftelsen i samsvar med kravene i relevante lover og forskrifter i Norge og *International Code of Ethics for Professional Accountants* (inkludert internasjonale uavhengighetsstandarder) utstedt av International Ethics Standards Board for Accountants (IESBA-reglene), og vi har overholdt våre øvrige etiske forpliktelser i samsvar med disse kravene. Innhentet revisjonsbevis er etter vår vurdering tilstrekkelig og hensiktsmessig som grunnlag for vår konklusjon.

Øvrig informasjon

Styret og daglig leder (ledelsen) er ansvarlige for informasjonen i årsberetningen. Vår konklusjon om årsregnskapet ovenfor dekker ikke informasjonen i årsberetningen.

I forbindelse med revisjonen av årsregnskapet er det vår oppgave å lese årsberetningen. Formålet er å vurdere hvorvidt det foreligger vesentlig inkonsistens mellom årsberetningen og årsregnskapet og den kunnskap vi har opparbeidet oss i revisjonen av årsregnskapet, eller hvorvidt informasjon i årsberetningen ellers fremstår som vesentlig feil. Vi har plikt til å rapportere dersom årsberetningen fremstår som vesentlig feil. Vi har ingenting å rapportere i så henseende.

Basert på kunnskapen vi har opparbeidet oss i revisjonen, mener vi at årsberetningen

- er konsistent med årsregnskapet og
- inneholder de opplysninger som skal gis i henhold til gjeldende lovkrav.

Ledelsens ansvar for årsregnskapet

Ledelsen er ansvarlig for å utarbeide årsregnskapet og for at det gir et rettviseende bilde i samsvar med regnskapslovens regler og god regnskapsskikk i Norge. Ledelsen er også ansvarlig for slik intern kontroll som den finner nødvendig for å kunne utarbeide et årsregnskap som ikke inneholder vesentlig feilinformasjon, verken som følge av misligheter eller utilsiktede feil.

Ved utarbeidelsen av årsregnskapet må ledelsen ta standpunkt til stiftelsens evne til fortsatt drift og opplyse om forhold av betydning for fortsatt drift. Forutsetningen om fortsatt drift skal legges til grunn for årsregnskapet med mindre ledelsen enten har til hensikt å avvikle stiftelsen eller virksomheten, eller ikke har noe annet realistisk alternativ.

Revisors oppgaver og plikter ved revisjonen av årsregnskapet

Vårt mål er å oppnå betryggende sikkerhet for at årsregnskapet som helhet ikke inneholder vesentlig feilinformasjon, verken som følge av misligheter eller utilsiktede feil, og å avgi en revisjonsberetning som inneholder vår konklusjon. Betryggende sikkerhet er en høy grad av sikkerhet, men ingen garanti for at en revisjon utført i samsvar med ISA-ene, alltid vil avdekke vesentlig feilinformasjon. Feilinformasjon kan oppstå som følge av misligheter eller utilsiktede feil. Feilinformasjon er å anse som vesentlig dersom den enkeltvis eller samlet med rimelighet kan forventes å påvirke de økonomiske beslutningene som brukerne foretar på grunnlag av årsregnskapet.

Som del av en revisjon i samsvar med ISA-ene, utøver vi profesjonelt skjønn og utviser profesjonell skepsis gjennom hele revisjonen. I tillegg:

- identifiserer og vurderer vi risikoen for vesentlig feilinformasjon i årsregnskapet, enten det skyldes misligheter eller utilsiktede feil. Vi utformer og gjennomfører revisjonshandlinger for å håndtere slike risikoer, og innhenter revisjonsbevis som er tilstrekkelig og hensiktsmessig som grunnlag for vår konklusjon. Risikoen for at vesentlig feilinformasjon som følge av misligheter ikke blir avdekket, er høyere enn for feilinformasjon som skyldes utilsiktede feil, siden misligheter kan innebære samarbeid, forfalskning, bevisste utelatelser, uriktige fremstillinger eller overstyring av intern kontroll.
- opparbeider vi oss en forståelse av intern kontroll som er relevant for revisjonen, for å utforme revisjonshandlinger som er hensiktsmessige etter omstendighetene, men ikke for å gi uttrykk for en mening om effektiviteten av stiftelsens interne kontroll.
- evaluerer vi om de anvendte regnskapsprinsippene er hensiktsmessige og om regnskapestimatene og tilhørende noteopplysninger utarbeidet av ledelsen er rimelige.
- konkluderer vi på om ledelsens bruk av fortsatt drift-forutsetningen er hensiktsmessig, og, basert på innhentede revisjonsbevis, hvorvidt det foreligger vesentlig usikkerhet knyttet til hendelser eller forhold som kan skape tvil av betydning om stiftelsens evne til fortsatt drift. Dersom vi konkluderer med at det eksisterer vesentlig usikkerhet, kreves det at vi i revisjonsberetningen henleder oppmerksomheten på tilleggsopplysningene i årsregnskapet, eller, dersom slike tilleggsopplysninger ikke er tilstrekkelige, at vi modifiserer vår konklusjon. Våre konklusjoner er basert på revisjonsbevis innhentet frem til datoen for revisjonsberetningen. Etterfølgende hendelser eller forhold kan imidlertid medføre at stiftelsen ikke fortsetter driften.
- evaluerer vi den samlede presentasjonen, strukturen og innholdet i årsregnskapet, inkludert tilleggsopplysningene, og hvorvidt årsregnskapet gir uttrykk for de underliggende transaksjonene og hendelsene på en måte som gir et rettviseende bilde.

Vi kommuniserer med styret blant annet om det planlagte omfanget av og tidspunktet for revisjonsarbeidet og eventuelle vesentlige funn i revisjonen, herunder vesentlige svakheter i den interne kontrollen som vi avdekker gjennom revisjonen.

Uttalelse om øvrige lovmessige krav

Konklusjon om utdelinger og forvaltning

Basert på vår revisjon av årsregnskapet som beskrevet ovenfor, og kontrollhandlinger vi har funnet nødvendige i henhold til internasjonal standard for attestasjonsoppdrag (ISAE) 3000 «Attestasjonsoppdrag som ikke er revisjon eller forenklet revisorkontroll av historisk finansiell



**Shape the future
with confidence**

informasjon», mener vi at stiftelsen er forvaltet og utdelinger foretatt i samsvar med lov, stiftelsens formål og vedtektene for øvrig.

Porsgrunn, 30. april 2026
ERNST & YOUNG AS

Revisjonsberetningen er signert elektronisk

Tone Mari Flatland
statsautorisert revisor

PENNEO

Signaturene i dette dokumentet er juridisk bindende. Dokument signert med "Penneo™ - sikker digital signatur". De signerende parter sin identitet er registrert, og er listet nedenfor.

"Med min signatur bekrefter jeg alle datoer og innholdet i dette dokument."

Tone Mari Flatland

Statsautorisert revisor

På vegne av: Ernst & Young AS

Serienummer: bankid.no no_bankid:9578-5993-4-2495689

IP: 92.220.xxx.xxx

2026-04-30 05:37:01 UTC



QES



Dette dokumentet er signert digitalt via [Penneo.com](https://penneo.com). De signerte dataene er validert ved hjelp av den matematiske hashverdien av det originale dokumentet. All kryptografisk bevisføring er innebygd i denne PDF-en for fremtidig validering.

Dette dokumentet er forseglet med et kvalifisert elektronisk segl. For mer informasjon om Penneos kvalifiserte tillitstjenester, se <https://eutl.penneo.com>.

Slik kan du bekrefte at dokumentet er originalt

Når du åpner dokumentet i Adobe Reader, kan du se at det er sertifisert av **Penneo A/S**. Dette beviser at innholdet i dokumentet ikke har blitt endret siden tidspunktet for signeringen. Bevis for de individuelle signatørenes digitale signaturer er vedlagt dokumentet.

Du kan bekrefte de kryptografiske bevisene ved hjelp av Penneos validator, <https://penneo.com/validator>, eller andre valideringsverktøy for digitale signaturer.